

**EZ EGY ÍZELÍTŐ Angol
hangos gyakorlókönyvem 2.
kötetéhez.**

NOÉMIANGOL

HANGOS ANGOL

GYAKORLÓKÖNYV -

KEZDŐKNEK

A1 SZINT - 2. rész

© 2020 - első kiadás - Gyuris Noémi

Minden jog fenntartva.

Jelen kiadvány bármilyen formában történő másolása, sokszorosítása, közlése illetve adatfeldolgozó rendszerben történő tárolása, a szerző előzetes írásbeli hozzájárulása nélkül nem engedélyezett, valamint nem továbbítható semmilyen formában vagy bármilyen módon a szerző írásos engedélye nélkül. A kiadó (szerző) kizárólagos előzetes engedélye nélkül sem jelen könyv, sem jelen könyv részletei nem használhatóak fel internetes felületen, tanfolyamokon, előadásokon. A könyv megvásárolható oktatási és promóciós célokra egyaránt, ennek részleteiről a noemi@onlineangol.com címen adunk tájékoztatást.

Kiadja: Mokotoy Kft - 6725, Szeged Farkas utca 5A

Kapcsolat: noemi@onlineangol.com

www.vip.onlineangol.com

www.onlineangol.com

BEVEZETŐ - Olvasd el!

Több mint 35 éve tanítok angol nyelvet, ebből immár több mint 10 éve online programon keresztül, és ez alatt az idő alatt több mint 120 ezer ember tanult nálam, velem.

Ez a tengernyi tanuló tette lehetővé számomra azt, hogy megtudjam, hol akadnak el a tanulók, mi a leggyengébb pontjuk, és mely ponton tudok belépni, hogy segíthessek.

Magántanárként is tisztában voltam azzal, hogy a hallás utáni értés a legnagyobb mumus, de online tanárként van arra lehetőségem, hogy napi több ezer ember haladását, gyengeségeit is nyomon tudom követni.

Olyat még nem láttam, hogy valaki tökéletesen beszél, (és ez alatt a beszélgetést értem) de nem érti, amit mondanak. Olyat már igen, hogy érti, amit mondanak, de nem tud megszólalni, nem mer megszólalni, mert bizonytalan, mennyire helyes, amit mond, illetve nem szólal meg, mert a választ úgy sem érti. Mindegyik gyakorlás kérdése, de az első a hallás. Ahogy a gyerek is először hallgat, figyel, majd utánoz, végül összerakja a mondatot.

Szinte minden tanuló arról panaszkodik, hogy a legnagyobb problémája a hallás utáni értéssel és a

beszéddel van, és amit kívánnak tőlem, hogy lássam el őket hallás utáni szövegekkel.

Igen ám, de a hallás utáni értést is tanulmányaid elején kell elkezdni. Persze, kezddheted később is, de ha már az elején sikerélménnyel indulsz, akkor 20 év angolozás után nem fogod azt mondani, nem értesz semmit. Sok tanuló jelzi nekem, hogy évek óta tanulnak, alapokig vagy haladóbb szintig is eljutottak, de érteni szinte semmit nem értenek, az angol nyelv összefolyik, érthetetlen számukra.

Itt ragadnám meg a figyelmet, hogy ha számodra a filmek nyelvezete okoz gondot, de a "tankönyvi angol" rendben van, akkor ez a könyv nem neked való.

Egy kezdő tanulónak, aki még alig tud mondatszerkesztést, vagy főleg azon van a figyelme, és még nem tud 500 szót sem, nem szövegekkel kellene indítani.

Apró lépésekkel kell haladni, mint amikor a test erősítését is kis súlyzókkal kezdjük, és fokozatosan növeljük a terhet.

Tanfolyamomon több száz párbeszédet és szöveget hallgathatsz meg, és dolgozhatsz fel, mégis, sokan

akadnak el már jóval korábban is, hogy eddig eljutnának.

Ennek lehet több féle oka is.

1. Lehetséges, hogy nem úgy dolgozod fel a tananyagot, ahogy javaslom, tehát nem a füleddel tanulsz.
2. De az is lehetséges, hogy mindent úgy teszel, ahogy mondok, írok, viszont **sokkal több hangos gyakorlásra lenne szükséges**, mint amit az adott tanfolyam tartalmaz. Különbözőek vagyunk, és különböző időt töltöttünk el az angol nyelv tanulásával, sőt, különböző a tanulási képességünk is.

Ez a könyv akkor szól neked, ha úgy érzed, a szavak mennek, önállóan érted őket, de ha mondatban hallod, már nehezen szűröd ki.

Ha még képtelen vagy összetett mondatok megértésére, 5-10 mondatból álló szövegek megértésére, akkor ez a könyv a megfelelő lépcsőfok Neked.

Ha magadban fordítanod kell még az egyszerűbb mondatokat is, akkor ez a könyv neked való.

Akkor is neked szól, ha még tanulmányaid elején vagy, és nem akarsz úgy járni, mint sokat, hogy az összetettebb mondatszerkesztésnél jössz rá, semmit nem értesz hallás után.

Rengetegen érzik úgy, hogy középfokon vannak, de mégsem képesek megérteni egy ezen a szinten lévő hanganyagot.

És pont itt a hiba. Elkezdnek középfokú szinten hallgatni szövegeket, de mégsem értik. Mert önálló mondatokat sem értenek, fordítanak, de egy összefüggő szövegnél ezt már nem lehet tenni.

Természetesen a hallás utáni megértést a szavak és a nyelvtan is akadályozhatja. Hiszen ha te még nem tanultad a hallott mondatban szereplő szavak többségét, akkor hogyan is érthetnéd meg?

Mi a különbség az első és a második rész között?

Hangos gyakorlókönyvem második része mindössze abban különbözik az első résztől, hogy itt **újabb nyelvtani elemeket kell megértened, és a szókincs is bővebb.** Összesen **324 szót** tartalmaz a gyakorlókönyv, ezek a szókincsen belül alkotjuk meg mondatainkat. **Belemegyünk az igeidőkbe is,** de még csak a **jelen igeidőkkel** foglalkozunk,

majd a harmadik könyv fog foglalkozni a múlt idővel.

Itt már nem csak önálló mondatokat hallgathatsz, de vannak olyan feladatok is, ahol több mondatból kell egy-egy adatot kiszűrned, és **a könyv végén már lesz tíz darab összefüggő rövid szöveg is**, melyben csakis a könyvben már korábban begyakorolt mondatszerkezetek vannak.

Így ebben a könyvben máris tovább léphetsz, egy következő fokozatra, ahol önbizalmat szerezhetsz összefüggő mondatok, szövegek megértésében is.

Elegendő sikert kell összeszedned az egyszerű feladatokból! ***Érezd magad biztonságban, legyél magabiztos abban, hogy az egyszerűbb mondatokat megérted.***

Ez a könyv *A hangos angol gyakorlókönyv* sorozatom második kötete A1 szinten lévő tanulók részére.

Az első könyvnél bonyolultabb mondatszerkesztés van, hiszen a sorozatom első kötete tényleg nagyon alapvető szavakat és nyelvtant tartalmaz. Tényleg azokat az alapokat tettem bele, amelyek az angol nyelv leggyakoribb szavait tartalmazzák, és ezek biztos tudása nélkül egy rövid szöveget sem értenél meg.

Ebbe a könyvbe már igékkel tarkítottam a mondatokat, rengeteg cselekvést kifejező igét gyakorolhatsz.

De: ha nem érted a mondszerkesztés alapjait, akkor sajnos hiába tudod a szavakat, nem fogod tudni pontosan megérteni. Tehát, ha úgy érzed, a nyelvtani alapod nincs meg, akkor szerezd be **Gyakorlókönyv sorozatom**, mivel ott magára a nyelvtanra, azaz a mondszerkesztésre helyeztem a hangsúlyt, és több száz feladat segíti a begyakorlást. Ebben a könyvben már feltételezem, hogy ezt érted.

A1 szint leírása

Van egy úgynevezett Közös Európai Nyelvi Referenciakeret (CEFR), amely pontosan leírja, milyen szintek vannak, és milyen képességekkel kell rendelkezned, ha azt a szintet elvégezted. E szerint vannak felépítve a nyelvvizsgák is.

Így lehetséges, hogy például a hallás utáni értésed alacsonyabb fokon van, mint az olvasás készséged. Mi magyarul három szintet különböztetünk meg, ami kezdő, középhaladó, haladó, és kész, maximum még az újrakezdőt szoktuk használni, de az nem igazán mutatja a képességed, csak azt közli, hogy valamikor már tanultál, de hogy most éppen mit tudsz, az ebből nem derül ki. Ez valójában nem egy szint.

Az A1 szinten megérted a személyedre, a családotra, a közvetlen környezetedre vonatkozó, gyakran használt, egyszerű szavakat és szókapcsolatokat, ha lassan és tagoltan beszélnek hozzád. Ezen a szinten nem kell még összefüggő szöveget megértened, hanem adatokat kell kiszűrni, így elmondhatom, hogy ez a könyv ennél magasabb szintre juttat, hiszen addig kell dolgoznod a feladatokon, amíg minden szót kihallasz a mondatban.

Ha Te, kedves tanulóm, abszolút kezdő vagy, sosem tanultál angolul, a nulláról indulnál, javaslom, hogy először tanfolyamom leckéivel kezdj, hiszen a könyv nem olyan tankönyv, ami elmagyarázza neked, mi miért van. Ez a könyv a hallás utáni készséged fejleszti.

Online tanfolyamom 25 leckéje teljesen ingyenes. Menj a vip.onlineangol.com oldalra és iratkozz be!

Szükséged van ezekre a gyakorlatokra, ...

1. ... ha - már nem vagy totál kezdő - meghallasz egy egyszerű angol mondatot, de a szavakat is alig tudod kiszűrni. (*Fontos: ha még sosem tanultál angolul, ez természetes, de akkor ne ezzel a könyvvel indíts!*)

2. ... ha önálló mondatokat is nehezen értesz, vagy többszöri hallgatás után szűröd ki az információt, de azt sem pontosan.

3. ... ha összefüggő két-három mondatból nehezedre esik kiszűrni az információt, többszöri meghallgatás után is.

4. ...ha kezdő szintű rövid szövegeknél már az első vagy második mondatnál elveszítetted a fonalat.

A könyv ezeket a mondatszerkesztéseket tartalmazza:

Névmások (személyes, birtokos, mutató, tárgyas)

A „BE” ige jelen ideje

Névelők

A főnevek többes száma

Megszámlálható, megszámlálhatatlan főnevek

Alap elöljárószavak (in, on, near stb)

HAVE GOT használata

there is/are szerkezet

some/any

A birtokos szerkezet ('s)

Folyamatos Jelen igeidő

Egyszerű Jelen igeidő

much/many/lot

can

Egyszerű múlt idő

Egyszerű múlt idő rendhagyó igéi

Going to jövő idő

Ötletek a gyakorlatokhoz

Érdeemes a könyv gyakorlatait többször elvégezned. Ezek nem tesztek, amelyek a tudásod tesztelik, ezek gyakorlatok. A gyakorlat szó azt jelenti, hogy többször el kell végezned, hogy a kívánt eredményt elérd, és lehet, újra kell kezdened, hogy tényleg gondolkodás és fordítás nélkül megértsd az adott mondatot vagy mondatokat, és a végén, rövidebb szövegeket is.

Úgy képzeld el, mint a súlyemelést. Felemelsz 5 kilót, nyögsz, lihegsz, de végül is sikerült. Sikerülne még egyszer? Még ötször? Elég erősek már az izmaid, hogy tovább menj?

1. Haladj végig a könyv gyakorlatain, és először törekedj arra, hogy a lassú tempójú mondatot, szöveget értsd meg. Először normál tempóban vettük fel a mondatokat, több féle akcentussal (brit, ausztrál, amerikai), majd lassú tempóban hallhatod. Ez azért fontos, hogy a normál tempót is megszokja a füled.

Észre fogod venni, hogy ahogy haladsz a könyv gyakorlataival, egyre többször megérted már a gyors szöveget is.

Azokat a szavakat, melyeket nem értesz hallás után, tanuld meg alaposan! Tehát, ha egy gyakorlatot

elvégeztél, akkor azonnal nézd meg, minden szó
rendben van-e. Ha nincs, ne menj tovább, tanuld
meg ezeket, a könyv végén van szószedet is.

***Az elakadásod egyébként nem a hallás utáni
értés okozza, hanem a szavak, csakis a
szavak.***

Majd térj vissza a gyakorlathoz, és figyeld meg, hogy
az először nem értett szót most érted-e!


2. Minden feladatot addig gyakorolj, amíg 100%
lesz! Ne engedj meg magadnak még egyetlen hibát
sem, akkor sem, ha úgy érzed, tudod, de
figyelmetlen voltál! Minden legyen tökéletes!

Ha még ezek a gyakorlatok is nagyon nehezen
mennek, akkor hiányoznak az alapok:
mondatszerkesztés és szavak. Ebben az esetben
szerezd be Óriás Gyakorlókönyvem első és második
kötetét, és tanuld meg alaposan! Utána gyere vissza
ezekhez a gyakorlatokhoz, és már menni fog.

3. Ha döcögősen megy, nagyon lassan, esetleg
többször kell meghallgatnod egy-egy mondatot,
akkor mielőtt elvégeznéd a gyakorlatokat, hallgasd
meg a mondatokat, és igyekezz hangosan ismételni,
esetleg le is írhatod, mintha diktálás lenne! Így
könnyen ki tudod szűrni, mely szavakat nem érted.

Ha a beszédképesség is szeretnéd fejleszteni, akkor töltsd le a hanganyagot például a telefonodra, és bárhol hallgathatod, vagy hangosan ismételheted a hallottakat!

SIKERES GYAKORLÁST!



1. FELADAT

Hallgasd meg a mondatokat, és dönts el, hogy az elhangzott mondat illik-e a képhez! Ha nem illik, tegyél egy X jelet, ha illik, akkor tegyél egy \checkmark jelet. A mondatot le is írhatod!

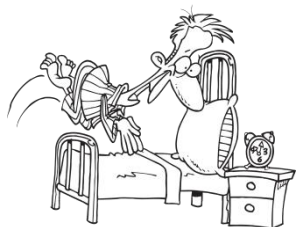


1.



2.





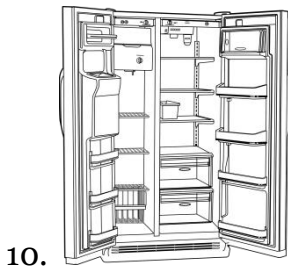

6.




7.



8.





5. FELADAT

Hallgasd meg a mondatot, és dönts el, hogy a magyar fordítás teljesen megfelel-e a hallottaknak! Hagytunk helyet, ha le szeretnéd írni az angol mondatot is.

1. Henry és Maggie reggeliznek.


2. A lányom tévézik a nappaliban.

3. Megyek dolgozni.

4. A gyerekek a fürdőszobában fürdenek.

5. Étteremben ebédel.

6. Helen kávét tölt a poharába.




15. FELADAT

Húzd alá azt a két lehetőség közül azt, amit hallasz!

Például: They write/read a book.

1. Mrs Higgs drinks milk on ***Saturday/Sunday***.
2. My father and my mother ***read/write*** in bed.
3. That businessman works ***in an office/at home***.
4. The bus ***leaves/arrives*** at 2 o'clock.
5. I ***never/often*** buy coffee.
6. My grandfather ***drinks/smokes*** in the garden.
7. We have lunch in the ***dining room/living-room***.
8. Our neighbour ***eats/has*** lunch in the kitchen.
9. My cat sleeps ***in front of my bed/in my bed***.



17. FELADAT

Hallgasd meg a mondatot, és karikázd be azt a szót, ami NEM hangzik el a mondatban!


1. My - goes - school - every -the - brother - day - to
2. His -in -grandmother - this - house - lives - and
3. The - little- the - small - on - plays - red - baby - carpet
4. Mrs Jenkins - new - every - a - buys - month - her - bag
5. hamburger - I - like - a
6. cafe - coffee - his - They - this - drink - in
7. She - does - big - the - shopping - in - the - pig - usually - supermarket
8. play - the - My - daughters - in - garden - rarely - plays
9. Their - in - the - with - cat - the - dog - garden - play - her



28. FELADAT

Hallgasd meg a kérdést, és karikázd be a helyes rövid választ!

- | | |
|----------------------|-----------------|
| 1. No, she doesn't. | Yes, they do. |
| 2. Yes, she doesn't. | Yes, she does. |
| 3. Yes, they do. | No, we don't. |
| 4. No, I doesn't. | No, I don't. |
| 5. No, they don't. | Yes, we do. |
| 6. No, she doesn't. | Yes, he does. |
| 7. No, she doesn't. | No, he doesn't. |
| 8. Yes, he do. | Yes, he does. |
| 9. Yes, they do. | No, we don't. |
| 10. No, I don't. | No, I am not. |



40. FELADAT

Hallgasd meg a mondatokat, majd válaszolj a kérdésre!

1.

a) What's Tom doing?

b) What does Tom do on Monday?

2.

a) Why can't you play tennis?

b) Which season is it?

3.

a) Do you like meat?

b) How often do you eat meat?

4.


a) Where's Peter?

b) How often does he have a shower?

5.

a) Where does your father work?

b) What's he doing now?



44. FELADAT

Hallgasd meg a kérdést, majd válaszd ki, a kérdésre melyik válasz a helyes!

1.

a) Chinese and English.

b) They are two.

c) Every day.

2.

a) Chinese and English.

b) They are two.

c) I buy two.

3.

a) Reading at home.

b) Italian chocolate.

c) Yes, I do.

4.

a) In the morning.

b) It's six thirty.

c) At 6.30.

5.

a) Yes, he does.

b) Yes, I am.

c) Yes, she does.

6.

a) No, she don't.

b) In the evening.


c) Every day.

7.

a) A lot.

b) Two sons and a daughter.

c) Not often.



56. FELADAT

Hallgasd meg a rövid, összefüggő szöveget, majd dönts el, hogy az állítások igazak vagy hamisak! Ha nem hangzott el a szövegben, akkor pedig írd be, hogy NEM TUDJUK!

1. A nagymamám a tengernél lakik.
2. Igaz, hogy nyár van, de esik az eső.
3. A nagymama háza három szobás.
4. Szendvicset ebédelnek éppen.
5. Most nem úsznak.
6. Nagyon meleg van, ezért szeretne fürödni.
7. Helen most éppen levelet ír a barátainak.
8. Minden nap sok emailt szokott írni.

SZÓKINCS

always - mindig
apple - alma
armchair - fotel,
karosszék
arrive - megérkezik
ask - kérdez
at home - otthon
baby - baba
bacon - szalonna
bad - rossz
bag - táska
banana - banán
bank - bank
basket - kosár
bathroom -
fürdőszoba
bath tub - fürdőkád
beach - tengerpart
beautiful - gyönyörű
because - azért, mert
bed - ágy
bedroom - hálószoba
beer - sör
bench - pad
big - nagy
birthday -
születésnap
biscuit - keksz
black - fekete
book - könyv

box - doboz
bread - kenyér
bread and butter -
vajaskenyér
breakfast - reggeli
brother - fivér
brown - barna
bus - busz
businessman -
üzletember
butter - vaj
buy - vesz, megvesz
cafe - kávézó
cake - süti
can - tud, képes
candle - gyertya
car - autó
carpet - szőnyeg
carton - doboz
cat - macska
chicken - csirke
children - gyerekek
Chinese - kínai
chocolate -
csokoládé
church - templom
cigarette - cigaretta
cinema - mozi
city - város
class - osztály

classroom - osztályterem
coat - kabát
coffee - kávé
comfortable - kényelmes
computer - számítógép
concert - koncert
cook - főz
cottage cheese - túró
credit card - hitelkártya
cup - csésze
'd like - szeretne
dance - táncol
daughter - lánya
valakinek
day - nap
delicious - ízletes
desk - íróasztal
dining room - ebédlő
dirty - piszkos
do the shopping - bevásárol
dog - kutya
door - ajtó
dress - ruha
drink - iszik
drive - vezet
dustbin - szemetes

early - korán
eat - eszik
egg - tojás
empty - üres
England - Anglia
English - angol
evening - este
every - minden
everybody - mindenki
everything - minden
expensive - drága
famous - híres
father - apa
favourite - kedvenc
fifteen - tizenöt
finish - befejez
fish - hal
flat - lakás
flower - virág
food - étel
four - négy
free time - szabadidő
fresh - friss
fridge - hűtő
friend - barát
fruit - gyümölcs
full - tele
garden - kert
get up - felkel
girl - lány
give - ad
glass - pohár

go - megy	home - otthon
go home - hazamegy	homework - házi feladat
good - jó, finom	hospital - kórház
go shopping - vásárolni megy	hot - forró
go to bed - lefekszik aludni	hotel - szálloda
grandfather - nagyapa	house - ház
grandmother - nagymama	how many? - hány? mennyi?
grey - szürke	how often? - milyen gyakran?
hair - haj	how old? - milyen idős?
hamburger - hamburger	hundred - száz
happy - boldog	Hungarian - magyar
hate - utál	husband - férj
have - fogyaszt	ice-cream - fagyalt
have a bath - fürdik	in front of - előtt
have a cigarette - dohányzik	interesting - érdekes
have a party - bulit rendez, bulizik	Italian - olasz
have a shower - zuhanyozik	Italy - Olaszország
have breakfast - reggelizik	jam - lekvár
have coffee - kávézik	job - munka, foglalkozás
have lunch - ebédel	kind - fajta, féle
have dinner - vacsorázik	kitchen - konyha
help - segít	kitchen counter - konyhapult
holiday - nyaralás	late - későn
	learn - tanul
	leave home - elmegy otthonról
	leg - láb

lemon - citrom
letter - levél
like - szeret, tetszik
listen (to) - hallgat
live - lakik, él
living room -
nappali
look (at) - néz
lot - sok
lots - sok
love - szeret
lunch - ebéd
make - elkészít
married - házas
mathematics -
matematika
May - május
men - férfiak
many - sok
meat - hús
menue - étlap
milk - tej
million - millió
Monday - hétfő
money - pénz
month - hónap
morning - reggel,
délelőtt
mother - anya
much - sok
music - zene
near - közel

neighbour -
szomszéd
never - soha
newspaper - újság
next - következő
next to - mellett
nice - szép
now - most
nurse - ápoló,
ápolónő
o'clock - óra
occasionally -
alkalmanként
office - iroda
often - gyakran
omelette - omlett
once - egyszer
only - csak
open - kinyit
orange juice -
narancslé
paper - papír
park - park
pay - fizet
peanut butter -
mogyoróvaj
pen - toll
people - emberek
phone - telefonál
photo - fénykép
piano - zongora
piece - darab
plate - tányér

play - játszik
play tennis -
teniszeznek
play the piano -
zongorázik
problem - probléma
pocket - zseb
potato - krumpli
pour - önt
question - kérdés
radio - rádió
rain - esik (eső)
rainy - esős
rarely - ritkán
read - olvas
really - tényleg,
valóban
red - vörös, piros
restaurant - étterem
road - út
room - szoba
run - fut
sandwich - szendvics
Saturday - szombat
school - iskola
scrambled egg -
rántotta
sea - tenger
season - évszak
shopping list -
bevásárlólista
sick - beteg
sing - énekel

sink - mosogató
sister - lánytestvér
sit - ül
ski - síel
sleep - alszik
small - kicsi
smoke - dohányzik
snow - havazik
shop - bolt
so - tehát
sofa - heverő
son - fia valakinek
song - dal
soup - leves
speak - beszél
spider - pók
spinach - spenót
summer - nyár
Sunday - vasárnap
supermarket -
szupermarket
stay - lakik
street - utca
study - tanul
sugar - cukor
swim - úszik
table - asztal
take photos -
fényképez
talk - beszél
teach - tanít
teacher - tanár
teeth - fogak

telephone - telefon
ten - tíz
that - az
there - ott
thin - vékony
think about - gondol
valakire
thirty - harminc
this - ez
those - azok
three - három
three times -
háromszor
toast - pirítós
today - ma
together - együtt
trousers - nadrág
too - is
town - város
travel - utazik
Tuesday - kedd
twelve - tizenkettő
twenty - húsz
twenty-five -
huszonöt
usually - általában
vegetable - zöldség
visit - látogat
walk - sétál
want - akar
wash - mos
water - víz
watch - néz, figyel

wear - visel, hord
weather - időjárás
Wednesday - szerda
week - hét
weekend - hétvége
what? - mi? mit?
where? - hol?
who? - ki?
whose? - kié?
wife - feleség
window - ablak
winter - tél
woman - nő
women - nők
work - dolgozik
write - ír
year - év
years old - éves