

6. lecke – munkalap

THIS mutató névmás

A **this** szóval a közelünkben lévő tárgyakra, személyekre, élőlényekre mutatunk rá, vagy arra a helyre, ahol vagyunk.

This is a book. – Ez egy könyv.

This is an office. – Ez egy iroda.

This is Helen. – Ó Helen. (Habár rámutatunk, de magyarul udvariatlan azt mondani személyre, hogy „ez”, de az angolban kifejezetten ezt a szót használhatod, ha például bemutatsz valakit valakinek.)

Lehet, hogy magyarra hasonlóan fordítanád, és sajnos, pont ez a gond, hogy nekünk erre a két szóra - THIS, IT - nincsen külön szavunk.

A **this** szó nem azonos az **it** névmással.

A különbség a jelentésben van: a **THIS** szóval rámutatsz a közeledben lévő dologra, személyre, míg az **IT** szóval egyszerűen közlöd, hogy annak a tárgynak mi a létezési formája.

What is this? – Mi ez?

Az angol szeret rövidíteni, ezt már az előző leckékben láthattad, hallhattad. Így van ez ennél a mondatnál is, ahol a **WHAT** kérdőszót összevonjuk az **IS** szóval.

What's this? – Mi ez?

Ha egy dologra kérdezel rá, használd a mondatban az **is** szót, ami lehet hogy furcsa neked, mert a magyar nyelvben nem mondjuk bele a mondatba mindig a van szót.

What is this? (szó szerint: Mi van ez?) – Magyarul helyesen: ***Mi ez?***

Erre a kérdésre nem feltétlenül a **this** szóval kell válaszolni, csak ha ismét rá akarsz mutatni a szóra. ***This is a door. – Ez egy ajtó.***

Fontos: **A THIS SZÓT MÁR NE VOND ÖSSZE AZ IS SZÓVAL!**


Ez így helytelen: This's a door.

What is this? – It is a book. (Mi ez? – Egy könyv.)

Az angol szeret rövidíteni. Például a what szót szereti összeolvasztani az is szóval, és akkor lesz belőle: **what's** (wácc). Ugyanez a helyzet az it esetében is: **it's** (icc).

What's this? – It's a book.

A 6. lecke szókincse



red (red) /red/ **vörös, piros**



nice (nájsz) /nais/ **vonzó, kellemes, jó ránézni - szép**



white (wájt) /wait/ - a frissen hullott hó, vagy a tej színe
- **fehér**



ugly (ágli) /'ʌg.li/ - nem jó ránézni, nem vonzó - **csúnya**



dog (dog dag) /dɒg \$ da:g/ **kutya**



office ('ofisz \$ 'áfisz) /'ɒfɪs \$ 'ɑ:fɪs/ **iroda**



student ('sztjúdönt \$ 'sztódönt)

/ 'stju:dənt \$ 'stu: dənt / **tanuló**

Megjegyzés: a brit angolban a **student** szót általában arra használják, aki már egyetemre, főiskolára jár, de az amerikai angolban egyaránt használják arra, aki egyetemre jár, vagy alsóbb iskolába.



bad (bed) /bæd/ - arra mondjuk, ami kárt okoz,
kellemetlen - **rossz**



good (gud) /gʊd/ valami olyasmire mondjuk, ami kellemes,
mint pl valaminek az íze, vagy ami érdekes, pl egy könyv, vagy film, de
arra is, ha valaki jól viselkedik - **jó**



happy /'hæpi/ (hepi) örömet, elégedettséget mutat, vagy így érez - **boldog, vidám**



rich (rics) /rɪtʃ/ sok pénze, vagy sok tulajdona van - **gazdag**



what? (wát) /wɒt/ - kérdőszó, amit arra használunk, hogy információt tudjunk meg emberekről, dolgokról - **mi, mik**

I. feladat

Nézd meg a képeket, és írd le az angol szót! Ügyelj a helyesírásra!



1



2



3



4




5



6




7



8



9



10




11



2. feladat

Oldd meg a keresztrejtvényt!



ACROSS

- 1 ROSSZ
- 3 JÓ
- 5 FEHÉR
- 6 DIÁK
- 10 BOLDOG
- 11 PIROS

DOWN

- 2 KUTYA
- 4 IRODA
- 7 CSÚNYA
- 8 SZÉP
- 9 MI?
- 11 GAZDAG

3. feladat - ALKOSS MONDATOKAT

Van, akinek könnyű a szavak tanulása, van akinek nehéz. Bármelyik kategóriába is tartozz, kétszer, ötször, de akár tízszer több szót is meg tudsz tanulni ezzel a módszerrel: Alkoss mondatokat!

Szóban, hangosan, hogy ki tudd helyesen ejteni.

Írásban, hogy ki tudd olvasni és le is tudd írni.

Kezdőként, de még haladóként sem kell angolul megalkotnod a mondatokat.

Tökéletesen működik a módszer, ha magyar mondatba ágyazod a szót. Vegyük például az ebben a leckében is szereplő happy (boldog) szót!

Happy voltam, amikor találkoztam régi barátommal.

Nagyon happy volt, amikor meglátta a számára elkészített csokoládétortát.

STB.

Kezdők, de még haladók is kísértést éreznek, hogy angolul gyakorolják a mondatokat, mondván, így egyéb szavakat is gyakorolnak. Nem javaslom, mert a hangsúly itt azon az egy szón van, amit éppen tanulsz, nem pedig több 100 másik szón. Ez lelassít. Koncentrálj az adott szóra, és hidd el, elfogsz jutni oda, amikor csípőből tudod majd mondani az angol mondatokat.

Alkoss minimum 5 mondatot mindegyik új szóval! Ha írásban is gyakorolni akarsz, akkor fogj egy üres papírt, és rajta!

megoldás

1. feladat

1. ugly 2. nice 3. dog 4. office 5. good 6. what? 7. red 8. student 9. white
10. bad 11. happy 12. rich

2. feladat

